

# Nivela laser puncte-linii GCL 25 Professional



# GCL 25 Professional

Varianta	Cod Produs	Cod EAN	Set de livrare	Pret recomandat de vanzare (fara TVA)
GCL 25 Professional	0.601.066.B00	3165140622356	bare tool, 4xAA LR06, target plate, pouch, inlay for L-Boxx	1.259 RON
GCL 25 Professional + BS 150	0.601.066.B01	3165140622363	bare tool, 4xAA LR06, target plate, pouch, inlay for L-Boxx, BS 150 Prof.	1.349 RON
GCL 25 Professional +BM 1	0.601.066.B02	3165140622370	bare tool, 4xAA LR06, target plate, pouch, inlay for L-Boxx, BM 1 Prof., L-Boxx 136	1.479 RON



# GCL 25 Professional

Buton pentru selectarea  
modului de utilizare:  
linii/puncte

Vizibilitate puncte  
pana la 30 m

LED indicator  
status bateriei

Vizibilitate linii  
pana la 10 m

Design  
ergonomic pentru  
usurinta in lucru

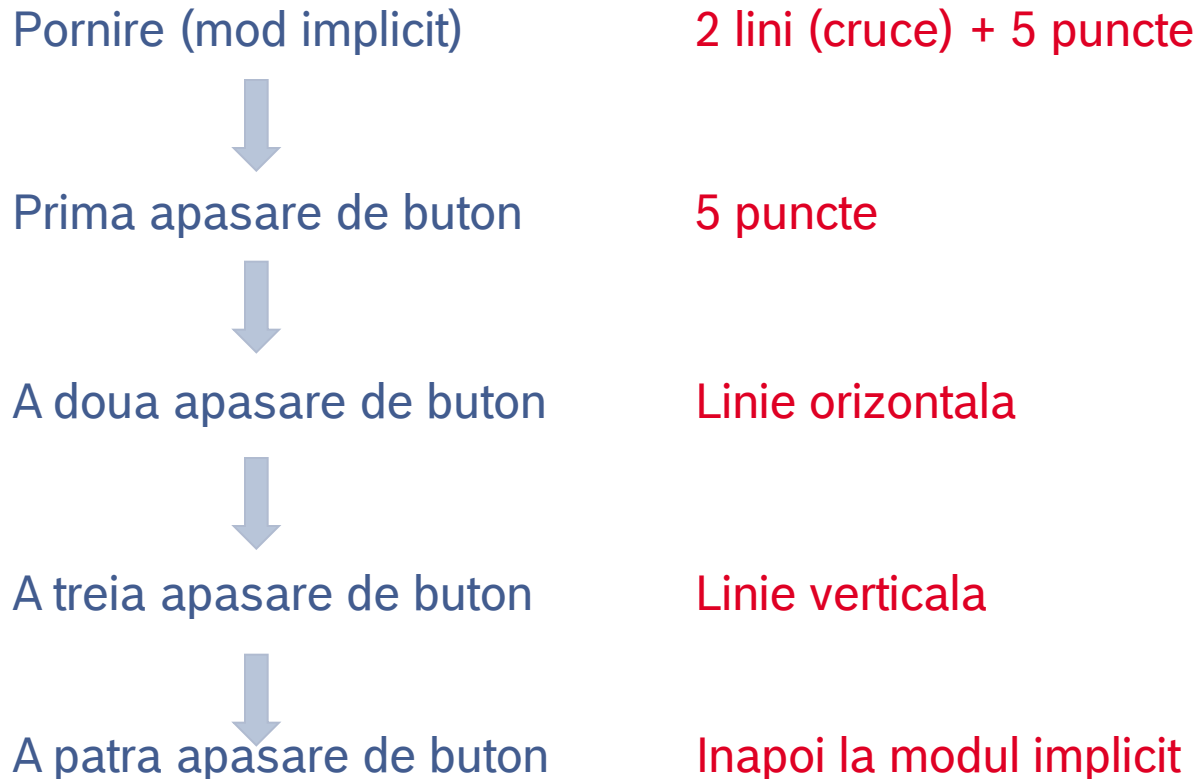
IP 54: protectie  
impotriva prafului si  
a stropilor de apa

Buton pornit/oprit  
cu functie de blocare a  
pendulului

Filet stativ 1/4" & 5/8"



➔ Proiectia laserului in mod autonivelare (pendulul nu este blocat):



➔ Proiectia laserului in mod panta (pendulul este blocat):

Pornire (mod implicit)

Linie orizontala



Prima apasare de buton

Linie verticala



A doua apasare de buton

Inapoi la modul implicit

## **! Motivul pentru care nu putem utiliza puncte in mod panta !**

Punctele sunt utilizate pentru realizarea instalatiilor sanitare si a partiilor de camere bazate pe unghiuri drepte. Conditia importanta pentru aceste aplicatii este ca punctele sa fie nivelate. Utilizarea punctelor in mod fara auto-nivelare poate conduce la greseli in lucru. Pentru a evita aceasta posibilitate, numai liniile laser pot fi utilizate pentru aplicatii de nivelare atunci cand GCL 25 Professional este in mod panta (pendulul este blocat).

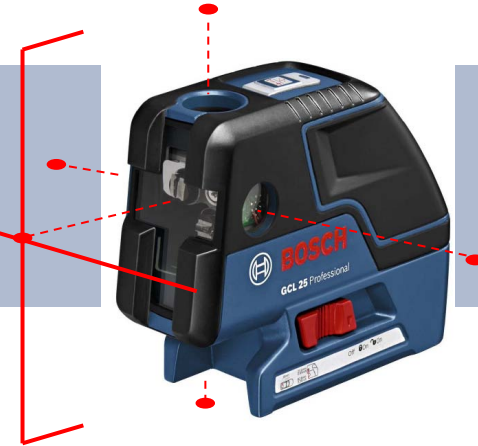
## ➔ Principali utilizatori pentru GCL 25 Professional

- ➔ Constructori pereti din gips carton
- ➔ Electricieni
- ➔ Tamplari
- ➔ Instalatori
- ➔ Montatori de bucatarii
- ➔ Constructori scari

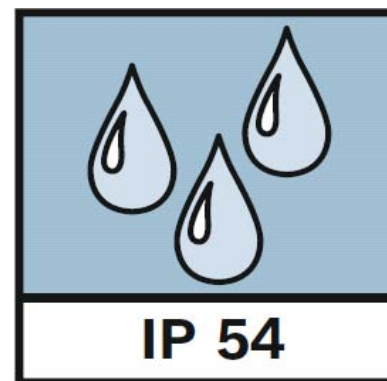
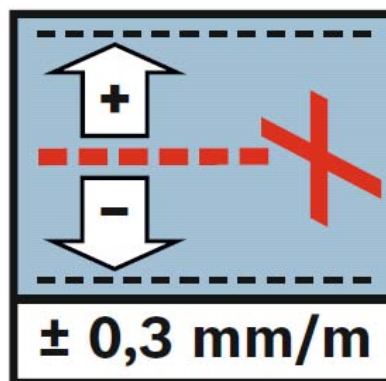
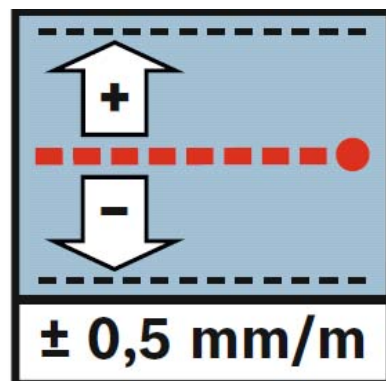
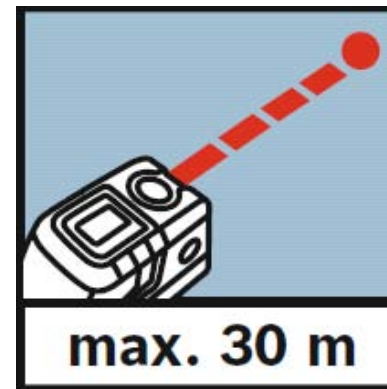
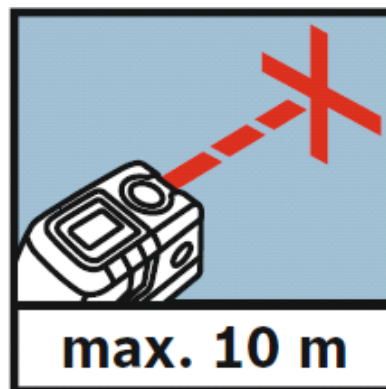
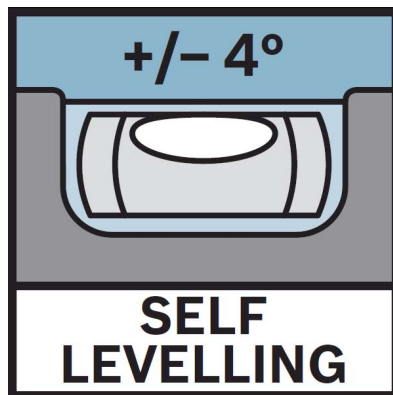


GCL 25 Professional este nivela optima pentru constructorii care au diverse aplicatii de aliniere si au nevoie de o nivela multifunctionala

## Solutia simpla pentru toate operatiile de nivelare si transfer pe distante scurte



- ➔ **Economie de bani:** nu este necesara achizitia a doua nivele laser pentru acoperirea tuturor aplicatiilor
- ➔ **Efort minim:** nu este necesar transportul a doua nivele laser
- ➔ **Reducerea timpului:** nu este necesara desfacerea, ajustarea si strangerea a doua nivele laser la spatiul de lucru
- ➔ **Economie de spatiu:** nu este necesara depozitarea a doua nivele laser





## Technical Data

Clasa laser	< 1mW, clasa laser 2
Timp de autonivelare, domeniu	4 secunde, +/-4°
Precizie	Linii cruce +/- 0,3mm/m, fir cu plumb +/- 0,5mm/m
Visibilitate	Linii cruce 10m, puncte orizontal 30m, fir cu plumb 5m
Unghi de deschidere	Orizontal 120°, vertical 130°
Baterii	4 x AA LR06 1,5V
Timp de operare min.	Aprox. 15 h (2 linii + 5 puncte tot timpul)
Funcție economie energie	Dupa 30 de minute
Tip avertizare	Linie / punct intermitente atunci cand nivela este in afara domeniului de autonivelare si cand nivelul de incarcare a bateriilor este redus
Temperatura de functionare/depozitare	-10°C ~ +50°C / -20°C ~ +70°C
Protectie impotriva prafului si a stropilor de apa	IP 54
Filet stativ	1/4" & 5/8"



# Ambalare & Set de livrare:

### ➔ **GCL 25 Professional:**

- ➔ Nivelă laser GCL 25 Professional, baterii 4 x AA LR06, placută de vizare, husă de protecție
- ➔ Toate aceste elemente sunt dispuse într-un suport de plastic pentru L-Boxx și livrate în cutie de carton

### ➔ **GCL 25 Professional + BS 150:**

- ➔ Nivelă laser GCL 25 Professional, baterii 4 x AA LR0, placută de vizare, husă de protecție, stativ BS 150 Prof.
- ➔ Nivelă laser și accesoriile sunt dispuse în suport de plastic pentru L-Boxx și în cutie de carton (la fel ca versiunea simplă), iar stativul BS 150 Prof. este împachetat separat într-o cutie de carton.
- ➔ Aceste două cutii de carton sunt ambalate împreună într-o cutie mare de carton (cum este împachetarea actuală la GPL 5C + BS 150 Prof.)



## ➔ GCL 25 Professional + BM1:

- ➔ Nivelă laser GCL 25 Professional, baterii 4 x AA LR06, placută de vizare, husă de protecție, suport universal BM 1 Prof.
- ➔ Toate aceste elemente sunt dispuse în două suporturi de plastic pentru L-Boxx și livrate în L-Boxx model 136

