

BOSCH GLM 50 C Telemetru cu laser (50 m) cu Bluetooth



Acest produs nu mai face parte din oferta shopexpert.ro
Va rugam sa navigati in meniul din stanga pentru oferta curenta.

Caracteristici

Detalii tehnice

Dioda laser 635 nm, < 1 mW
Domeniu de masurare 0,05 - 50 m
Clasa laser 2
Precizie de masurare, normal +/- 1,5 mm
Domeniu de masurare a inclinarilor 0-360 (4 x 90)
Precizie de masurare (normala) +/- 0,2
Timp de masurare < 0,5 s
Timp de masurare maxim 4 s
Alimentare curent electric 2 x 1,5 V LR03 (AAA)
Deconectare automata 5 min.
Greutate, aprox. 0.1 kg
Lungime 106 mm
Latime 45 mm
inaltime 24 mm
Unitati de masura m/cm, ft/inch
Numar valori memorate 30
Durata de viata baterii, masuratori individuale aprox. 10.000
Durata de viata baterii, durata de functionare aprox. 2.5 h
Protectie impotriva prafului si a stropilor de apa IP 54
Filet stativ 1/4"
Protectie impotriva sCurilor pina la 1 m
Transmiterea datelor Dispozitive Android incepind cu Bluetooth 2.1
Dispozitive iOScu Bluetooth© Smart technology

Functii

Clinometru integrat
Masurare indirecta a lungimilor
Masurare indirecta a inaltimeilor
Functie de calculare a suprafetei peretelui
Masurare minim/maxim

Set de livrare

Husa de protectie
Certificat de producator

Transfer digital direct al rezultatelor de masurare.

Transfer de date rapid si eficient prin Bluetooth.

Manevrare usoara, cu butoane imbunatatite pentru utilizator si display color rotativ, iluminat.

Larga functionalitate, inclusiv functie de jalonare si senzor de inclinare 360 pentru masurare usoara a unghiurilor si aplicatii de nivelare.

Robusta si fiabila cu certificare ISO si clasa de protectie IP 54.

Memorare automata a ultimelor 30 valori masurate si a unei constante.

Schimbare simpla si documentare inteligenta a valorilor masurate datorita aplicatiei GLM measure&document. Dispozitive Android acceptate: Smartphone-uri si tablete incepind cu 4.0 / Dispozitive iOS acceptate: incepind cu iPhone 4S, iPad (incepind cu gen. 3), iPad Air (incepind cu gen. 1), iPad mini (incepind cu gen. 1)


Crearea de planuri si schite digitale, importarea planurilor si schitelor existente, prelucrarea si exportul rezultatului de lucru cu aplicatia GLM floor plan. Dispozitive Android acceptate: Tablete incepind cu Android 4.0 / Dispozitive iOS acceptate: iPad (incepind cu gen. 3), iPad Air (incepind cu gen. 1), iPad mini (incepind cu gen. 1)

Accesorii optionale




BOSCH Ochelari pentru laser rosu

101 lei




BOSCH BT 250 Stativ pentru constructii

483 lei



ADA VISOR RED Ochelari pentru laser rosu

49 lei



ADA DIGIT 130 Stativ pentru constructii 130 cm

99 lei



ADA DIGIT 160 Stativ pentru constructii 160 cm

119 lei